




รายงานผลการปฏิบัติงานตามคำรับรองประจำปีงบประมาณ พ.ศ. 2555 (รอบ 9 เดือน)

วิทยาลัยการบริหารและจัดการ

สถาบันเทคโนโลยีพระจอมเกล้าเจ้าคุณทหารลาดกระบัง

ประเด็นยุทธศาสตร์/เป้าประสงค์	ตัวชี้วัด	หน่วยวัด	2555		น้ำหนัก	เกณฑ์การให้คะแนน					คะแนน ที่ได้	คะแนน วงน้ำหนัก	ผลการ ประเมิน
			เป้าหมาย	ผลงาน		1	2	3	4	5			
<b>มิติที่ 1 มิติด้านประสิทธิผล</b> - ผลสำเร็จตามแผนปฏิบัติการหรือแผนกลยุทธ์ และตามภารกิจหลัก	1. ระดับความสำเร็จของร้อยละเฉลี่ยถ่วงน้ำหนัก ในการบรรลุเป้าหมายตามแผนปฏิบัติการหรือแผน กลยุทธ์ของสถาบัน	ระดับ	3	2.5620	50.00	1	2	3	4	5	2.5308	1.2654	
<b>ประเด็นยุทธศาสตร์ที่ 1 การขยายงานวิชาการด้านวิทยาศาสตร์และเทคโนโลยีในระดับภูมิภาคอาเซียน</b> - บัณฑิตมีขีดความสามารถสูงตรงกับความต้องการ	1.1 ร้อยละของบัณฑิตที่ได้ออกมาทำงานในระยะเวลา 6 เดือน หลังจากจบการศึกษา	ร้อยละ	80	65	1.00	70	75	80	85	90	1.0000	0.0100	
- มีกระบวนการคัดเลือกและหรือจัดหา Input ที่ ได้มาตรฐาน	1.2 ร้อยละของนักศึกษาแรกเข้าที่มีผลการเรียนใน ระดับมัธยมศึกษาตอนปลายมากกว่า 3.5	ร้อยละ	6	11.61	7.00	2	4	6	8	10	5.0000	0.3500	

รายงานผลการปฏิบัติงานตามคำรับรองประจำปีงบประมาณ พ.ศ. 2555 (รอบ 9 เดือน)

วิทยาลัยการบริหารและจัดการ

สถาบันเทคโนโลยีพระจอมเกล้าเจ้าคุณทหารลาดกระบัง

ประเด็นยุทธศาสตร์/เป้าประสงค์	ตัวชี้วัด	หน่วยวัด	2555		น้ำหนัก	เกณฑ์การให้คะแนน					คะแนน ที่ได้	คะแนน วงน้ำหนัก	ผลการ ประเมิน
			เป้าหมาย	ผลงาน		1	2	3	4	5			
<b>มิติที่ 1 มิติด้านประสิทธิผล (ต่อ)</b>													
- มีแหล่งการเรียนรู้ในการสนับสนุนการดำเนินงานตามพันธกิจ	1.3 ร้อยละพื้นที่ศึกษาค้นคว้าด้วยตนเองเพิ่มขึ้น	ร้อยละ	3	N/A	1.00	1	2	3	4	5	1.0000	0.0100	
- มีครุภัณฑ์ ห้องเรียน และห้องปฏิบัติการที่ทันสมัยและเพียงพอ	1.4 ร้อยละความพึงพอใจของนักศึกษาที่มีต่อห้องปฏิบัติการ	ร้อยละ	60	N/A	7.00	50	55	60	65	70	1.0000	0.0700	
- ขยายงานวิจัยด้านวิทยาศาสตร์และเทคโนโลยีที่มีคุณภาพเพื่อขับเคลื่อนการพัฒนาประเทศและเป็นที่ยอมรับในระดับภูมิภาคอาเซียน	1.5 ร้อยละของจำนวนผลงานวิจัยหรืองานสร้างสรรค์ที่ได้รับการตีพิมพ์หรือเผยแพร่ทั้งในระดับชาติและนานาชาติ ต่ออาจารย์ประจำ	ร้อยละ	40	40.91	7.00	30	35	40	45	50	3.1818	0.2227	
- ผลงานวิจัยมีคุณภาพเป็นที่ยอมรับ	1.6 ร้อยละของงานวิจัยที่ช่วยแก้ปัญหาสังคมและภาคอุตสาหกรรมและสามารถสร้างมูลค่าเพิ่มและสามารถให้ประโยชน์ได้	ร้อยละ	3	N/A	1.00	1	2	3	4	5	1.0000	0.0100	
- มีกระบวนการคัดเลือกและหรือจัดหา Input ที่ได้มาตรฐาน	1.7 เงินสนับสนุนงานวิจัยและงานสร้างสรรค์จากหน่วยงานภายนอกต่ออาจารย์ประจำ	บาท	8,000	N/A	1.00	6,000	7,000	8,000	9,000	10,000	1.0000	0.0100	
- ถ่ายทอดวิชาการที่ตอบสนองความต้องการของชุมชนและรองรับประชาคมอาเซียน	1.8 ร้อยละของจำนวนโครงการบริการวิชาการที่แก้ไขปัญหาชุมชนและรองรับประชาคมอาเซียน	ร้อยละ	24	43.48	4.00	18	21	24	27	30	5.0000	0.2000	
- บูรณาการงานศิลปวัฒนธรรมไทยกับภูมิภาคอาเซียน	1.2.1.9 ร้อยละของจำนวนโครงการศิลปวัฒนธรรมไทยที่มีการบูรณาการกับมหาวิทยาลัยในภูมิภาคอาเซียน	ร้อยละ	5	N/A	4.00	3	4	5	6	7	1.0000	0.0400	
<b>ประเด็นยุทธศาสตร์ที่ 2 การเพิ่มศักยภาพในการแข่งขัน</b>													
- มีระบบการตลาดและการประชาสัมพันธ์เชิงรุก	1.11 ร้อยละของกลุ่มเป้าหมายที่รู้จักสถาบัน	ร้อยละ	70	N/A	4.00	60	65	70	75	80	1.0000	0.0400	

รายงานผลการปฏิบัติงานตามคำรับรองประจำปีงบประมาณ พ.ศ. 2555 (รอบ 9 เดือน)

วิทยาลัยการบริหารและจัดการ

สถาบันเทคโนโลยีพระจอมเกล้าเจ้าคุณทหารลาดกระบัง

ประเด็นยุทธศาสตร์/เป้าประสงค์	ตัวชี้วัด	หน่วยวัด	2555		น้ำหนัก	เกณฑ์การให้คะแนน					คะแนน ที่ได้	คะแนน วงน้ำหนัก	ผลการ ประเมิน
			เป้าหมาย	ผลงาน		1	2	3	4	5			
<b>มิติที่ 1 มิติด้านประสิทธิผล (ต่อ)</b> - บุคลากรมีคุณภาพทักษะและทำงานอย่างมืออาชีพในระดับภูมิภาคอาเซียน - มีผลงานวิจัยได้มาตรฐานเป็นที่ยอมรับทั้งในและต่างประเทศ	1.12 ร้อยละของอาจารย์ที่มีวุฒิปริญญาเอก	ร้อยละ	38	40.91	5.00	34	36	38	40	42	4.4545	0.2227	
	1.13 ร้อยละของจำนวนผลงานวิจัยและนวัตกรรมทางด้านวิทยาศาสตร์และเทคโนโลยีที่ได้รับการอ้างอิงทั้งในระดับชาติและนานาชาติต่ออาจารย์ประจำ	ร้อยละ	12	N/A	1.00	2	7	12	17	22	1.0000	0.0100	
<b>ประเด็นยุทธศาสตร์ที่ 3 การสร้างความเข้มแข็งในการพัฒนาสถาบัน</b>													
- บุคลากรมีคุณภาพ ทักษะและสามารถทำงานได้อย่างมีประสิทธิภาพ - มีรายได้เพิ่ม	1.14 ร้อยละของบุคลากรที่ได้รับการพัฒนาตามแผนพัฒนาบุคลากร	ร้อยละ	80	N/A	5.00	60	70	80	90	100	1.0000	0.0500	
	1.15 ร้อยละของรายได้ที่เพิ่มขึ้น	ร้อยละ	6	N/A	1.00	2	4	6	8	10	1.0000	0.0100	
<b>ประเด็นยุทธศาสตร์ที่ 4 ยุทธศาสตร์ส่วนงาน</b>													
- ผลสำเร็จตามแผนปฏิบัติการหรือแผนกลยุทธ์และตามภารกิจหลัก	4. ระดับความสำเร็จในการพัฒนาส่วนงานวิชาการสู่ระดับภูมิภาคอาเซียน	ระดับ	4	N/A	1.00	1	2	3	4	5	1.0000	0.0100	
<b>มิติที่ 2 มิติด้านคุณภาพการให้บริการ</b>													
- คุณภาพการให้บริการ	5. ร้อยละความพึงพอใจของผู้ใช้บัณฑิต	ร้อยละ	70	N/A	2.00	60	65	70	75	80	1.0000	0.0200	
	6. ความพึงพอใจของผู้รับบริการ		3.5000	1.0000	16.00	0	0	0	0	0	1.0000	0.1600	
	6.1 ร้อยละความพึงพอใจของผู้ทำวิจัยที่มีต่อกระบวนการให้บริการในการทำวิจัย	ร้อยละ	60	N/A	3.00	50	55	60	65	70	1.0000	0.0300	

รายงานผลการปฏิบัติงานตามคำรับรองประจำปีงบประมาณ พ.ศ. 2555 (รอบ 9 เดือน)

วิทยาลัยการบริหารและจัดการ

สถาบันเทคโนโลยีพระจอมเกล้าเจ้าคุณทหารลาดกระบัง

ประเด็นยุทธศาสตร์/เป้าประสงค์	ตัวชี้วัด	หน่วยวัด	2555		น้ำหนัก	เกณฑ์การให้คะแนน					คะแนน ที่ได้	คะแนน วงน้ำหนัก	ผลการ ประเมิน
			เป้าหมาย	ผลงาน		1	2	3	4	5			
<b>มิตินี้ 2 มิติด้านคุณภาพการให้บริการ (ต่อ)</b>  - การประกันคุณภาพ	6.2 ร้อยละความพึงพอใจของผู้รับบริการจากการให้บริการวิชาการ	ร้อยละ	70	N/A	10.00	60	65	70	75	80	1.0000	0.1000	
	6.3 ร้อยละความพึงพอใจของผู้รับบริการจากการทำนุบำรุงศิลปวัฒนธรรม	ร้อยละ	70	N/A	3.00	60	65	70	75	80	1.0000	0.0300	
	8. ระดับคะแนนการประเมินการประกันคุณภาพภายในรับรองโดยต้นสังกัด	ระดับ	3	N/A	2.00	1	2	3	4	5	1.0000	0.0200	
<b>มิตินี้ 3 มิติด้านประสิทธิภาพของการปฏิบัติงาน</b>  - ประสิทธิภาพของการใช้พลังงาน  - หลักสูตรและการเรียนการสอน	9. ระดับความสำเร็จของการดำเนินการตามมาตรฐานประหยัดพลังงานของสถาบัน	ระดับ	2	N/A	1.00	1	2	3	4	5	1.0000	0.0100	
	10. ร้อยละของหลักสูตรที่ได้รับการร่วมมือจากหน่วยงานระดับภูมิภาคอาเซียน	ร้อยละ	15	N/A	10.00	5	10	15	20	25	1.0000	0.1000	
	11. ระดับความสำเร็จในการจัดทำฐานข้อมูลเทียบเคียงมหาวิทยาลัยในภูมิภาคอาเซียน	ระดับ	3	N/A	4.00	1	2	3	4	5	1.0000	0.0400	
<b>มิตินี้ 4 มิติด้านการพัฒนาสถาบัน</b>  - การบริหารจัดการ	14. จำนวนองค์ความรู้/ชุมชนนักปฏิบัติ	จำนวน	2	N/A	4.00	0	1	2	3	4	1.0000	0.0400	
	15. ร้อยละของจำนวนความเสี่ยงที่ลดลงในแต่ละด้าน	ร้อยละ	20	N/A	4.00	10	15	20	25	30	1.0000	0.0400	

รายงานผลการปฏิบัติงานตามคำรับรองประจำปีงบประมาณ พ.ศ. 2555 (รอบ 9 เดือน)

วิทยาลัยการบริหารและจัดการ

สถาบันเทคโนโลยีพระจอมเกล้าเจ้าคุณทหารลาดกระบัง

ประเด็นยุทธศาสตร์/เป้าประสงค์	ตัวชี้วัด	หน่วยวัด	2555		น้ำหนัก	เกณฑ์การให้คะแนน					คะแนน ที่ได้	คะแนน วงน้ำหนัก	ผลการ ประเมิน
			เป้าหมาย	ผลงาน		1	2	3	4	5			
มิติที่ 4 มิติด้านการพัฒนาสถาบัน (ต่อ)  - การจัดการสารสนเทศ	16. ร้อยละความพึงพอใจของบุคลากรที่มีต่อระบบการ สร้างแรงจูงใจและสวัสดิการ	ร้อยละ	70	N/A	3.00	60	65	70	75	80	1.0000	0.0300	
	17. ร้อยละความพึงพอใจของบุคลากรที่มีต่อสภาพแวดล้อม และคุณภาพชีวิต	ร้อยละ	60	N/A	1.00	50	55	60	65	70	1.0000	0.0100	
	19. ระดับความสำเร็จในการนำระบบสารสนเทศมาใช้ในการ ดำเนินงานตามพันธกิจ	ระดับ	5	N/A	3.00	1	2	3	4	5	1.0000	0.0300	
<b>รวม</b>					100						1.7654	1.7654	